

Karta pracy – plaża



Lody

Inspiracja: Specjalni.pl

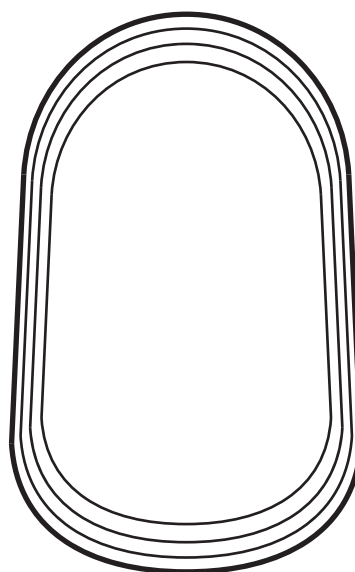
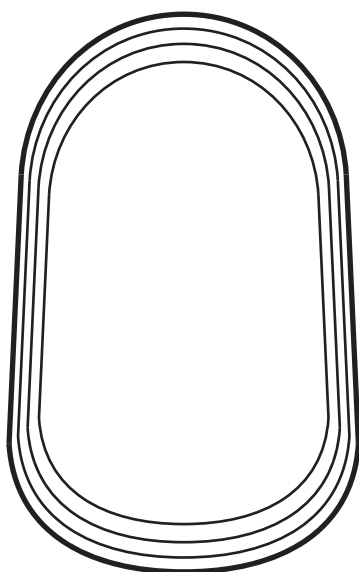


Długopis 3D

1. Obrysuj parokrotnie kontury 2 połówek lodu, by nadać im grubość.



2. Dorysuj kilka dodatkowych warstw, z każdą kolejną zmniejszając obwód do momentu, aż utworzysz pełniejszy kształt. Następnie wypełnij wierzchnią warstwę.



Karta pracy – plaża

Lody

Inspiracja: Specjalni.pl

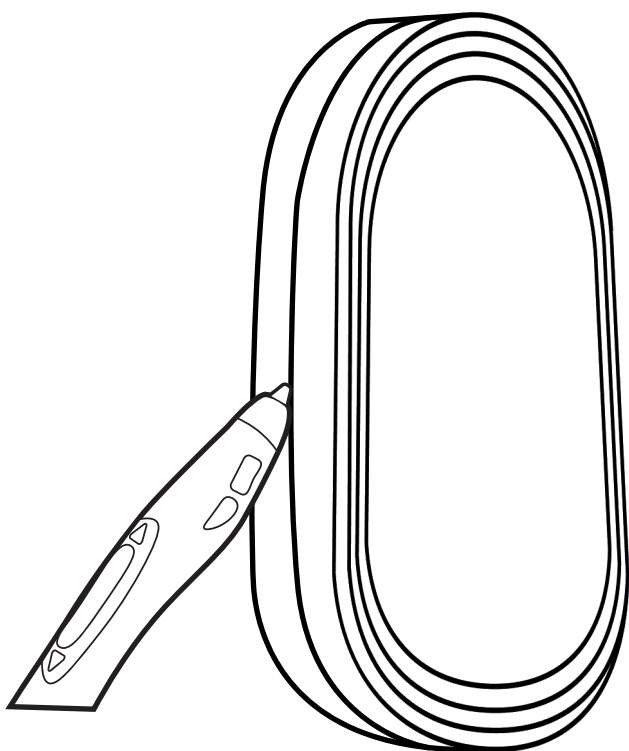


Długopis 3D

3. Narysuj patyczek do lodu i nadaj mu grubość.



4. Połącz filamentem płaskie strony obu połówek lodu.



5. Połącz filamentem patyczek z lodem.

